



Möbel für
dich gemacht



5 ★★★★★
Jahre
Hersteller
Garantie

interliving.de/garantie

Interliving
Sofa Serie
4400

Interliving - Diese unverbindliche Verkaufspreisempfehlung
beinhaltet 19% deutsche Mehrwertsteuer.

Preise in Euro. Nur gültig in
Deutschland. Stand: 12.02.2026



Möbel für
dich gemacht



interliving.de/garantie

Hochwertige Qualität

Beste Verarbeitung und intelligente Funktionen machen aus Interliving-Produkten langlebige Begleiter. Ob Farbe, Material oder Funktion – Interliving-Möbel bieten Ihnen zahlreiche Individualisierungs-Möglichkeiten für höchste Qualitätsansprüche.

5 Jahre Garantie

Interliving-Produkte im Möbelbereich werden nach den RAL-Güterichtlinien der Deutschen Gütegemeinschaft Möbel e. V. produziert. Sie erhalten Garantie auf Materialbeschaffenheit sowie fachgerechte Verarbeitung aller Interliving-Möbel.



Möbel für
dich gemacht

Interliving Sofa Serie 4400



Interliving Exklusivitäten

- Exklusive Modelloptik

Weitere Besonderheiten

- Optionale Komfort-Funktionen: Nacken stützen, Armteilverstellung, WallAway, Doppelliege oder elektrische Vorziehbank (gegen Mehrpreis)
- Funktionen wahlweise mit Trafo oder Akku (gegen Aufpreis)
- Zahlreiche Individualisierungsmöglichkeiten
- Eine Vielzahl an Stoff- und Lederbezügen in verschiedenen Farben
- Rücken wahlweise glatt oder mit Einzug
- Mehrere Lehnen- und Armteilvarianten erhältlich
- Metallfüße in Edelstahloptik mit einer Höhe von ca. 16 cm für hohe Bodenfreiheit ermöglichen den Einsatz eines Staubsaugerroboters
- Hochwertige Polsterung mit 3 unterschiedlichen Sitzhärten realisierbar
- Sitzhöhe ca. 46 cm, Sitztiefe ca. 52 cm

Vorzugskombination - Unverbindliche Verkaufspreisempfehlung



Chaiselongue freistehend – Typ 890-102

UVP 1499,-

mit 2 Armteilen, inkl. Armteilverstellung, Rücken echt

Bezug: Stoff DCT 16 Pigeon blue – Sonderstoffgruppe DCT

Sitz: hochwertiger Polyätherschaum

Armlehne: klappbar – Variante A

Rücken: Einzug – Variante 2

Fuß: Metall schwarz, Typ S 342 – Höhe ca. 16 cm

Sitzhöhe: ca. 46 cm

Sitztiefe: ca. 52 cm

Sitztiefe: B/H/T ca. 134 - 158 / 95 / 167 cm

(Ohne Funktionen, Zier- und Dekokissen. Die VZ-Kombination bezieht sich auf den genannten Artikel, im Bezug Stoff DCT in allen Farben.)

optionale Zusatzausstattung – gegen Mehrpreis erhältlich:

- Motorfunktion mit Trafo (Chill-out-Liege) – Typ CH-M1T

UVP 699,-

- Nackenstützbügel in Metall chromfarbig – Typ 87/102

UVP 199,-

Vorzugskombination - Unverbindliche Verkaufspreisempfehlung



1x Einzelsofa (Bank 2-sitzig) – Typ 230-148

UVP 1999,-

Rücken echt, B/H/T ca. 198 / 90 / 88 cm

1x Einzelsofa (Bank 2-sitzig) – Typ 230-164

UVP 2299,-

Rücken echt, B/H/T ca. 214 / 90 / 88 cm

Bezug: Leder Olive green – Ledergruppe EVI

Sitz: hochwertiger Polyätherschaum

Armlehne: fest – Variante B

Rücken: gesteppt – Variante 2

Fuß: Metall Schwarz, Typ S 342 – Höhe ca. 16 cm

Sitzhöhe: ca. 46 cm

Sitztiefe: ca. 52 cm

(Ohne Funktionen, Zier- und Dekokissen. Die VZ-Kombination bezieht sich auf den genannten Artikel, im Bezug Leder EVI in allen Farben.)

optionale Zusatzausstattung – gegen Mehrpreis erhältlich:

- Motorfunktion mit Trafo für Bank 2-sitzig – Typ EL-M1T – pro Sitz
- Vorziehfunktion mit Motor für Bank 2-sitzig – Typ AM – pro Sitz
- Nackenstützbügel in Metall chromfarbig – Typ 87/82
- Metallkufe Schwarz – Typ S 350 – pro Element
- Kaltschaum-Polsterung in Soft oder Mittelfest für Typ 230-164
- Kaltschaum-Polsterung in Soft oder Mittelfest für Typ 230-148
- Hocker, Basisvariante fest mit Fuß Typ S 352 – Typ 57-81

UVP 599,-

UVP 449,-

UVP 279,-

UVP 149,-

UVP 79,-

UVP 69,-

UVP 699,-

Vorzugskombination - Unverbindliche Verkaufspreisempfehlung



Eckkombination, bestehend aus:

UVP 2299,-

1x Chaiselongue – Typ 850-102

mit Armlehne links, Rücken echt

1x Anbausofa (Bank, 2-sitzig) – Typ 220-164

mit Armlehne rechts, Rücken echt

Bezug: Stoff Pastell violett – Stoffgruppe GCP

Sitz: hochwertiger Polyätherschaum

Armlehne: klappbar – Variante A

Rücken: gesteppt – Variante 2

Fuß: Metall Edelstahloptik, Typ WB 342 – Höhe ca. 16 cm

Schenkelmaß: ca. 167 x 296 – 324 cm

Sitzhöhe: ca. 46 cm

(Ohne Funktionen, Zier- und Dekokissen. Die VZ-Kombination bezieht sich auf den genannten Artikel, im Bezug Stoff GCP in allen Farben. Die VZ-Kombination ist preisgleich auch seitenverkehrt lieferbar.)

optionale Zusatzausstattung – gegen Mehrpreis erhältlich:

- Nackenstützbügel in Metall chromfarbig – Typ 87/102

UVP 229,-

- Nackenstützbügel in Metall chromfarbig – Typ 87/82

UVP 209,-

- Hocker, Basisvariante fest – Typ 57-121

UVP 599,-

Vorzugskombination - Unverbindliche Verkaufspreisempfehlung



Eckkombination, bestehend aus:

UVP 2499,-

- 1x Chaiselongue – Typ 850-102
mit Armlehne links, Rücken echt
- 1x Element – Typ 100-82
ohne Armlehnen, Rücken echt
- 1x Element – Typ 120-82
mit Armlehne rechts, Rücken echt

Bezug: Stoff Pastell violett – Stoffgruppe GCP

Sitz: hochwertiger Polyätherschaum

Armlehne: klappbar – Variante A

Rücken: gesteppt – Variante 2

Fuß: Metall Edelstahloptik, Typ WB 342 – Höhe ca. 16 cm

Schenkelmaß: ca. 167 x 296 – 324 cm

Sitzhöhe: ca. 46 cm

(Ohne Funktionen, Zier- und Dekokissen. Die VZ-Kombination bezieht sich auf den genannten Artikel, im Bezug Stoff GCP in allen Farben. Die VZ-Kombination ist preisgleich auch seitenverkehrt lieferbar.)

optionale Zusatzausstattung – gegen Mehrpreis erhältlich:

- Motorfunktion mit Trafo für Chaiselongue – Typ CH-M1T
- Motorfunktion mit Trafo für Bank 2-sitzig – Typ EL-M1T – pro Sitz
- Nackenstützbügel in Metall chromfarbig – Typ 87/102
- Nackenstützbügel in Metall chromfarbig – Typ 87/82

UVP 699,-

UVP 599,-

UVP 229,-

UVP 209,-

Vorzugskombination - Unverbindliche Verkaufspreisempfehlung



Eckkombination, bestehend aus:

UVP 2499,-

1x Eckbank – Typ 945-186

mit offenem Abschluss links, Rücken echt

1x Anbausofa (Bank, 2-sitzig) – Typ 220-148

mit Armlehne rechts, Rücken echt

Bezug: Stoff 39 Stone grey – Stoffgruppe GFS

Sitz: hochwertiger Polyätherschaum

Armlehne: fest – Variante C

Rücken: glatt – Variante 1

Fuß: Metall schwarz, Typ S342 – Höhe ca. 16 cm

Schenkelmaß: ca. 210 x 251 cm

Sitzhöhe: ca. 46 cm

(Ohne Funktionen, Zier- und Dekokissen. Die VZ-Kombination bezieht sich auf den genannten Artikel, im Bezug Stoff GFS in allen Farben. Die VZ-Kombination ist preisgleich auch seitenverkehrt lieferbar.)

optionale Zusatzausstattung – gegen Mehrpreis erhältlich:

- Drehteil mit Eckbank – Typ D

UVP 499,-

- Doppelliegefunktion für Bank 2-sitzig – Typ DL

UVP 499,-

- Nackenstützbügel in Metall chromfarbig – Typ 87/74

UVP 199,-

- Nackenstützbügel in Metall chromfarbig – Typ 87/62

UVP 199,-

Alle in der Preisliste angegebenen Maße sind Zirkumaße!



Aufpreisartikel sind rot gekennzeichnet!

Grundausstattung:	Sitzqualitäten:	Aufpreis	Aufpreis
			
leger gepolstert	Polyätherschaum	Kaltschaum SOFT	Kaltschaum MITTELFEST



Polsterung: Leger. Eine modellbedingte Wellenbildung ist waren-typisch.

- 1: Bezug: Stoff bzw. Leder
- 2: Feinpolsterung: weiche Polstervliesmatte unter dem Bezug
- 3: Lehne: Auflagekissen mit Faserbällchen- und Schaumstoffstäbchenfüllung
- 4: Lehne: elastische Polstergurte
- 5: Sitz: Sitzqualitäten (siehe oben)
- 6: Untergestell: Metall
- 7: Untergestell: Holz
- 8: Füße

ACHTUNG: Bei Ausführung in Leder sind zusätzliche Ledernähte angebracht!

Bei Bestellung bitte angeben:

- Modellnummer
- Bestellnummer
- Bezug (Achtung: keine Bezugskombi möglich!)
- Sitzpolsterung (nur bei Kaltschaum SOFT RG 40 oder Kaltschaum MITTELFEST RG 40)
- Funktionen (M1T, M1A, Doppelliege, Bettzeugraum, motorische Vorziehfunktion, Relaxfunktion, Drehteil)
- Lehnenvariante: Nr. 1 oder Nr. 2
- Armteiler
- Anzahl der Nackenstützen
- Nackenstützenbügel: Chrom oder Schwarz
- Fußart
- Holzart (nur bei Holzfüßen): Buche oder Eiche
- Beizton (nur bei Holzfüßen):
 - Buche lt. Beiztonkarte
 - Eiche: natur geölt Nr. 400 oder licht geölt Nr. 405



Produktinfo für Typenkombinationen/Zusammenstellungen:

- Kürzungen/Verlängerungen sind aus technischen Gründen nicht möglich
- es wird empfohlen, Funktionselemente (M1T oder M1A) nur im Zusammenhang mit einer Nackenstütze zu verwenden
- Achtung! Kombination mit EE501 muss mindestens auf einer Seite einen Artikel inkl. DL-Funktion enthalten! Kein Weiterbau mit M1T/M1A möglich!

Produktinfo für Funktionen M1T und M1A:

- nur bei Einzelelementen und Chaiselongue möglich
- aus produktionstechnischen Gründen werden auf Funktionselementen Stützfüße montiert

Produktinfo für Doppelliege:

- Aufleger bei Bezug Stoff: Standard Stoff
- Aufleger bei Bezug Leder: Standard Gradbezug
- Leder gegen Aufpreis erhältlich

Produktinfo für 6-Eck:

- 508: - mit allen Typen kombinierbar, außer Doppelliege
- Relaxfunktion gegen Aufpreis erhältlich

Produktinfo für Eckbank mit Drehteil:

- Eckbank mit Drehteil in Kombination mit einer Doppelliege, Vorziehbank oder einem Funktionselement bestellbar, aber gleichzeitig nur eine von den Funktionen auslösbar

Produktinfo für Nackenstützenbügel:

- in Chrom und Schwarz möglich, frei kombinierbar (ein Chromfuß kann auch mit einem schwarzem Nackenstützenbügel kombiniert werden)

Produktinfo zu Füßen S/WB 350, S/WB 351 und S/WB 352:

- aus produktionstechnischen Gründen werden bei CH-102 hinten Füße 350 und vorne Füße 351 montiert
- S/WB 352 nur bei 6-Eck 508 und Hocker 57-121 und 57-81 möglich

Grundausstattung:

- Grundgestell: Metall (bei Funktionselementen M1T oder M1A)
- Gestell: Hartholz, Weichholz, Spanplatten, Sperrholzplatten;
- Sitz: Stahlwellenfeder (NOSAG), hochwertiger Polyätherschaum und weiche Polstervliesmatte;
- Lehne: elastische Polstergurte, Auflagekissen mit Faserbällchen- und Schaumstoffstäbchenfüllung und weiche Polstervliesmatte

FUNKTIONSÜBERSICHT

Bei Bestellung bitte angeben:

- Modellnummer
- Bestellnummer
- Bezug (Achtung: keine Bezugskombi möglich!)
- Sitzpolsterung (nur bei Kaltschaum SOFT RG 40 oder Kaltschaum MITTELFEST RG 40)
- Funktionen (M1T, M1A, Doppelliege, Bettzeugraum, motorische Vorziehfunktion, Relaxfunktion, Drehteil)
- Lehnervariante: Nr. 1 oder Nr. 2
- Armteillart
- Anzahl der Nackenstützen
- Nackenstützenbügel: Chrom oder Schwarz
- Fußart
- Holzart (nur bei Holzfüßen): Buche oder Eiche
- Beizton (nur bei Holzfüßen):
 - Buche lt. Beiztonkarte
 - Eiche: natur geölt Nr. 400 oder licht geölt Nr. 405

Produktinfo für Typenkombinationen/Zusammenstellungen:

- Kürzungen/Verlängerungen sind aus technischen Gründen nicht möglich
- es wird empfohlen, Funktionselemente (M1T oder M1A) nur im Zusammenhang mit einer Nackenstütze zu verwenden
- Achtung! Kombination mit EE501 muss mindestens auf einer Seite einen Artikel inkl. DL-Funktion enthalten! Kein Weiterbau mit M1T/M1A möglich!

Produktinfo für Funktionen M1T und M1A:

- nur bei Einzelelementen und Chaiselongue möglich

- aus produktionstechnischen Gründen werden auf Funktionselementen Stützfüße montiert

Produktinfo für Doppelliege:

- Aufleger bei Bezug Stoff: Standard Stoff
- Aufleger bei Bezug Leder: Standard Gradbezug
Leder gegen Aufpreis erhältlich

Produktinfo für 6-Eck:

- 508: mit allen Typen kombinierbar, außer Doppelliege
- Relaxfunktion gegen Aufpreis erhältlich

Produktinfo für Eckbank mit Drehteil:

- Eckbank mit Drehteil in Kombination mit einer Doppelliege, Vorziehbank oder einem Funktionselement bestellbar, aber gleichzeitig nur eine von den Funktionen auslösbar

Produktinfo für Nackenstützenbügel:

- in Chrom und Schwarz möglich, frei kombinierbar (ein Chromfuß kann auch mit einem schwarzem Nackenstützenbügel kombiniert werden)

Produktinfo zu Füßen S/WB 350, S/WB 351 und S/WB 352:

- aus produktionstechnischen Gründen werden bei CH-102 hinten Füße 350 und vorne Füße 351 montiert
- S/WB 352 nur bei 6-Eck 508 und Hocker 57-121 und 57-81 möglich

Bestellnummern und Skizzen

Aufpreisartikel sind rot gekennzeichnet!

Es wird empfohlen, Funktionselemente nur im Zusammenhang mit einer Nackenstütze zu verwenden.



Die Ladebuchse ist bei den Typen mit Motorfunktion (-M1A) immer auf der Seite vom Einbauschalter auf der Rückwand montiert.

Die Farbe der Abdeckung ist abhängig von der Farbe des Fußes. Bei einem schwarzen Fuß wird immer eine schwarze Abdeckung verwendet, bei allen anderen Füßen, die nicht schwarz sind, werden die Abdeckungen in Chrom ausgeführt.

Einbauschalter seitlich im Sitzspalt!



Max. Belastbarkeit pro Funktionselement: 130 kg!

als Option bei folgenden Typenteilen möglich:

110/120-82
110/120-74
110/120-62
100-82
100-74
100-62
850/860-102
850/860-82
850/860-74
850/860-62
853/863-102
853/863-82
853/863-74
853/863-62
890-102
890-82
830/840-102
830/840-82
800-102
800-82
30-62

Aufpreis

... -M1T / -M1A

Motorfunktion 1-motorig
Trafo oder Akku
inkl. Einbauschalter

Maßangaben inkl. Motorfunktionen:

Gesamttiefe bei EL/SE:
ohne Nackenstütze: 158 cm
mit Nackenstütze: 180 cm
Gesamttiefe bei CH:
ohne Nackenstütze: 207 cm
mit Nackenstütze: 229 cm
Gesamttiefe bei CH Tief:
ohne Nackenstütze: 231 cm
mit Nackenstütze: 253 cm
Liegefläche bei EL/SE:
ohne Nackenstütze: 160 cm
mit Nackenstütze: 190 cm
Liegefläche bei CH:
ohne Nackenstütze: 198 cm
mit Nackenstütze: 228 cm
Liegefläche bei CH Tief:
ohne Nackenstütze: 222 cm
mit Nackenstütze: 262 cm

FUNKTIONSÜBERSICHT

Aufpreisartikel sind rot gekennzeichnet!

Bestellnummern und Skizzen



Aufpreis

... -DL

Doppelliegefunktion

Gesamttiefe inkl.
Doppelliegefunktion: 156 cm

als Option bei folgenden Typenteilen möglich:

230-164
230-148
230-124
210/220-164
210/220-148
210/220-124
200-164
200-148
200-124



Aufpreis

... -AM

Vorziehfunktion mit Motor

Gesamttiefe inkl.
Vorziehfunktion mit Motor: 110 cm

als Option bei folgenden Typenteilen möglich:

230-164
230-148
230-124
210/220-164
210/220-148
210/220-124
200-164
200-148
200-124



Aufpreis

... -B

Bettzeugraum

als Option bei folgenden Typenteilen möglich:

145/146-82
145/146-74
145/146-62
850/860-102
850/860-102
850/860-82
850/860-74
850/860-62
853/863-102
853/863-82
853/863-74
853/863-62
945/946-186
57-121
57-81



Aufpreis

... -D

Drehteil

nur bei Eckbank
möglich



Aufpreis

... -V

Relaxfunktion

nur bei 6-Eck 508
möglich

CHECKLISTE - BESTELLFORMULAR

Bei Bestellung bitte angeben:

- Modellnummer
- Bestellnummer
- Bezug (Achtung: keine Bezugskombi möglich!)
- Sitzpolsterung (nur bei Kaltschaum SOFT RG 40 oder Kaltschaum MITTELFEST RG 40)
- Funktionen (M1T, M1A, Doppelliege, Bettzeugraum, motorische Vorziehfunktion, Relaxfunktion, Drehteil)
- Lehnervariante: Nr. 1 oder Nr. 2
- Armteillart
- Anzahl der Nackenstützen
- Nackenstützenbügel: Chrom oder Schwarz
- Fußart
- Holzart (nur bei Holzfüßen): Buche oder Eiche
- Beizton (nur bei Holzfüßen):
 - Buche lt. Beiztonkarte
 - Eiche: natur geölt Nr. 400 oder licht geölt Nr. 405

Produktinfo für Typenkombinationen/Zusammenstellungen:

- Kürzungen/Verlängerungen sind aus technischen Gründen nicht möglich
- es wird empfohlen, Funktionselemente (M1T oder M1A) nur im Zusammenhang mit einer Nackenstütze zu verwenden
- Achtung! Kombination mit EE501 muss mindestens auf einer Seite einen Artikel inkl. DL-Funktion enthalten! Kein Weiterbau mit M1T/M1A möglich!

Produktinfo für Funktionen M1T und M1A:

- nur bei Einzelelementen und Chaiselongue möglich
- aus produktionstechnischen Gründen werden auf Funktionselementen

Stützfüße montiert

Produktinfo für Doppelliege:

- Aufleger bei Bezug Stoff: Standard Stoff
- Aufleger bei Bezug Leder: Standard Gradbezug
Leder gegen Aufpreis erhältlich

Produktinfo für 6-Eck:

- 508: - mit allen Typen kombinierbar, außer Doppelliege
- Relaxfunktion gegen Aufpreis erhältlich

Produktinfo für Eckbank mit Drehteil:

- Eckbank mit Drehteil in Kombination mit einer Doppelliege, Vorziehbank oder einem Funktionselement bestellbar, aber gleichzeitig nur eine von den Funktionen auslösbar

Produktinfo für Nackenstützenbügel:

- In Chrom und Schwarz möglich, frei kombinierbar (ein Chromfuß kann auch mit einem schwarzem Nackenstützenbügel kombiniert werden)

Produktinfo zu Füßen S/WB 350, S/WB 351 und S/WB 352:

- aus produktionstechnischen Gründen werden bei CH-102 hinten Füße 350 und vorne Füße 351 montiert
- S/WB 352 nur bei 6-Eck 508 und Hocker 57-121 und 57-81 möglich

Aufpreisartikel sind rot gekennzeichnet!

Bestellnummern und Skizzen

Bestellnummer

230-164
2230-164

230-148
2230-148

230-124
2230-124



F (Fix, Standard):

☐
☐
☐

AM (Vorziehfunktion mit Motor):

☐
☐
☐

DL (Doppelliege-Funktion):

☐
☐
☐

Aufleger Leder bei DL:

☐
☐
☐

Bestellnummer

220-164 re
2220-164 re

210-164 li
2210-164 li

220-148 re
2220-148 re



F (Fix, Standard):

☐
☐
☐

AM (Vorziehfunktion mit Motor):

☐
☐
☐

DL (Doppelliege-Funktion):

☐
☐
☐

Aufleger Leder bei DL:

☐
☐
☐

Bestellnummer

210-148 li
2210-148 li

220-124 re
2220-124 re

210-124 li
2210-124 li

120-82 re

110-82 li



F (Fix, Standard):

☐
☐
☐
☐
☐

AM (Vorziehfunktion mit Motor):

☐
☐
☐
☐
☐

DL (Doppelliege-Funktion):

☐
☐
☐
☐
☐

Aufleger Leder bei DL:

☐
☐
☐
☐
☐

M1T (1-motorig Trafo):

☐
☐

M1A (1-motorig Akku):

☐
☐

CHECKLISTE - BESTELLFORMULAR

Bei Bestellung bitte angeben:

- Modellnummer
- Bestellnummer
- Bezug (Achtung: keine Bezugskombi möglich!)
- Sitzpolsterung (nur bei Kaltschaum SOFT RG 40 oder Kaltschaum MITTELFEST RG 40)
- Funktionen (M1T, M1A, Doppelliege, Bettzeugraum, motorische Vorziehfunktion, Relaxfunktion, Drehteil)
- Lehnvariante: Nr. 1 oder Nr. 2
- Armteillart
- Anzahl der Nackenstützen
- Nackenstützenbügel: Chrom oder Schwarz
- Fußart
- Holzart (nur bei Holzfüßen): Buche oder Eiche
- Beizton (nur bei Holzfüßen):
 - Buche lt. Beiztonkarte
 - Eiche: natur geölt Nr. 400 oder licht geölt Nr. 405

Produktinfo für Typenkombinationen/Zusammenstellungen:

- Kürzungen/Verlängerungen sind aus technischen Gründen nicht möglich
- es wird empfohlen, Funktionselemente (M1T oder M1A) nur im Zusammenhang mit einer Nackenstütze zu verwenden
- Achtung! Kombination mit EE501 muss mindestens auf einer Seite einen Artikel inkl. DL-Funktion enthalten! Kein Weiterbau mit M1T/M1A möglich!

Produktinfo für Funktionen M1T und M1A:

- nur bei Einzelelementen und Chaiselongue möglich
- aus produktionstechnischen Gründen werden auf Funktionselementen

Stützfüße montiert

Produktinfo für Doppelliege:

- Aufleger bei Bezug Stoff: Standard Stoff
- Aufleger bei Bezug Leder: Standard Gradlbezug
Leder gegen Aufpreis erhältlich

Produktinfo für 6-Eck:

- 508: - mit allen Typen kombinierbar, außer Doppelliege
- Relaxfunktion gegen Aufpreis erhältlich

Produktinfo für Eckbank mit Drehteil:

- Eckbank mit Drehteil in Kombination mit einer Doppelliege, Vorziehbank oder einem Funktionselement bestellbar, aber gleichzeitig nur eine von den Funktionen auslösbar

Produktinfo für Nackenstützenbügel:

- in Chrom und Schwarz möglich, frei kombinierbar (ein Chromfuß kann auch mit einem schwarzem Nackenstützenbügel kombiniert werden)

Produktinfo zu Füßen S/WB 350, S/WB 351 und S/WB 352:

- aus produktionstechnischen Gründen werden bei CH-102 hinten Füße 350 und vorne Füße 351 montiert
- S/WB 352 nur bei 6-Eck 508 und Hocker 57-121 und 57-81 möglich

Aufpreisartikel sind rot gekennzeichnet!

Bestellnummern und Skizzen

Bestellnummer 120-74 re 110-74 li 120-62 re 110-62 li 300-186



F (Fix, Standard):

☐
☐
☐
☐
☐

AM (Vorziehfunktion mit Motor):

DL (Doppelliege-Funktion):

Aufleger Leder bei DL:

M1T (1-motorig Trafo):

☐
☐
☐
☐

M1A (1-motorig Akku):

☐
☐
☐
☐

Bestellnummer 200-164 200-148 200-124 100-82 100-74

2200-164

2200-148

2200-124



F (Fix, Standard):

☐
☐
☐
☐
☐

AM (Vorziehfunktion mit Motor):

DL (Doppelliege-Funktion):

Aufleger Leder bei DL:

M1T (1-motorig Trafo):

☐
☐
☐
☐
☐

M1A (1-motorig Akku):

☐
☐
☐
☐
☐

CHECKLISTE - BESTELLFORMULAR

Bei Bestellung bitte angeben:

- Modellnummer
- Bestellnummer
- Bezug (Achtung: keine Bezugskombi möglich!)
- Sitzpolsterung (nur bei Kaltschaum SOFT RG 40 oder Kaltschaum MITTELFEST RG 40)
- Funktionen (M1T, M1A, Doppelliege, Bettzeugraum, motorische Vorziehfunktion, Relaxfunktion, Drehteil)
- Lehnvariante: Nr. 1 oder Nr. 2
- Armteillart
- Anzahl der Nackenstützen
- Nackenstützenbügel: Chrom oder Schwarz
- Fußart
- Holzart (nur bei Holzfüßen): Buche oder Eiche
- Beizton (nur bei Holzfüßen):
 - Buche lt. Beiztonkarte
 - Eiche: natur geölt Nr. 400 oder licht geölt Nr. 405

Produktinfo für Typenkombinationen/Zusammenstellungen:

- Kürzungen/Verlängerungen sind aus technischen Gründen nicht möglich
- es wird empfohlen, Funktionselemente (M1T oder M1A) nur im Zusammenhang mit einer Nackenstütze zu verwenden
- Achtung! Kombination mit EE501 muss mindestens auf einer Seite einen Artikel inkl. DL-Funktion enthalten! Kein Weiterbau mit M1T/M1A möglich!

Produktinfo für Funktionen M1T und M1A:

- nur bei Einzelementen und Chaiselongue möglich
- aus produktionstechnischen Gründen werden auf Funktionselementen

Stützfüße montiert

Produktinfo für Doppelliege:

- Auflieger bei Bezug Stoff: Standard Stoff
- Auflieger bei Bezug Leder: Standard Gradlbezug
- Leder gegen Aufpreis erhältlich

Produktinfo für 6-Eck:

- 508: - mit allen Typen kombinierbar, außer Doppelliege
- Relaxfunktion gegen Aufpreis erhältlich

Produktinfo für Eckbank mit Drehteil:

- Eckbank mit Drehteil in Kombination mit einer Doppelliege, Vorziehbänk oder einem Funktionselement bestellbar, aber gleichzeitig nur eine von den Funktionen auslösbar

Produktinfo für Nackenstützenbügel:

- in Chrom und Schwarz möglich, frei kombinierbar (ein Chromfuß kann auch mit einem schwarzem Nackenstützenbügel kombiniert werden)

Produktinfo zu Füßen S/WB 350, S/WB 351 und S/WB 352:

- aus produktionstechnischen Gründen werden bei CH-102 hinten Füße 350 und vorne Füße 351 montiert
- S/WB 352 nur bei 6-Eck 508 und Hocker 57-121 und 57-81 möglich

Aufpreisartikel sind rot gekennzeichnet!

Bestellnummern und Skizzen

Bestellnummer

100-62

146-82 re

145-82 li

146-74 re

145-74 li



F (Fix, Standard):

☐
☐
☐
☐
☐

M1T (1-motorig Trafo):

☐
☐
☐
☐
☐

M1A (1-motorig Akku):

☐
☐
☐
☐
☐

B (Bettzeugraum):

☐
☐
☐
☐

Bestellnummer

146-62 re

145-62 li

863-102 re
5863-102 re

853-102 li
5853-102 li

863-82 re
5863-82 re



F (Fix, Standard):

☐
☐
☐
☐
☐

Chill-out-Liege

M1T (1-motorig Trafo):

Chill-out-Liege

M1A (1-motorig Akku):

B (Bettzeugraum):

☐
☐
☐
☐
☐

Bestellnummer

853-82 li
5853-82 li

863-74 re
5863-74 re

853-74 li
5853-74 li

863-62 re
5863-62 re

853-62 li
5853-62 li



F (Fix, Standard):

☐
☐
☐
☐
☐

Chill-out-Liege

M1T (1-motorig Trafo):

Chill-out-Liege

M1A (1-motorig Akku):

B (Bettzeugraum):

☐
☐
☐
☐
☐

CHECKLISTE - BESTELLFORMULAR

Bei Bestellung bitte angeben:

- Modellnummer
- Bestellnummer
- Bezug (Achtung: keine Bezugskombi möglich!)
- Sitzpolsterung (nur bei Kaltschaum SOFT RG 40 oder Kaltschaum MITTELFEST RG 40)
- Funktionen (M1T, M1A, Doppelliege, Bettzeugraum, motorische Vorziehfunktion, Relaxfunktion, Drehteil)
- Lehnvariante: Nr. 1 oder Nr. 2
- Armteillart
- Anzahl der Nackenstützen
- Nackenstützenbügel: Chrom oder Schwarz
- Fußart
- Holzart (nur bei Holzfüßen): Buche oder Eiche
- Beizton (nur bei Holzfüßen):
 - Buche lt. Beiztonkarte
 - Eiche: natur geölt Nr. 400 oder licht geölt Nr. 405

Produktinfo für Typenkombinationen/Zusammenstellungen:

- Kürzungen/Verlängerungen sind aus technischen Gründen nicht möglich
- es wird empfohlen, Funktionselemente (M1T oder M1A) nur im Zusammenhang mit einer Nackenstütze zu verwenden
- Achtung! Kombination mit EE501 muss mindestens auf einer Seite einen Artikel inkl. DL-Funktion enthalten! Kein Weiterbau mit M1T/M1A möglich!

Produktinfo für Funktionen M1T und M1A:

- nur bei Einzelelementen und Chaiselongue möglich
- aus produktionstechnischen Gründen werden auf Funktionselementen

Stützfüße montiert

Produktinfo für Doppelliege:

- Aufleger bei Bezug Stoff: Standard Stoff
- Aufleger bei Bezug Leder: Standard Gradbezug
Leder gegen Aufpreis erhältlich

Produktinfo für 6-Eck:

- 508: - mit allen Typen kombinierbar, außer Doppelliege
- Relaxfunktion gegen Aufpreis erhältlich

Produktinfo für Eckbank mit Drehteil:

- Eckbank mit Drehteil in Kombination mit einer Doppelliege, Vorziehbank oder einem Funktionselement bestellbar, aber gleichzeitig nur eine von den Funktionen auslösbar

Produktinfo für Nackenstützenbügel:

- in Chrom und Schwarz möglich, frei kombinierbar (ein Chromfuß kann auch mit einem schwarzem Nackenstützenbügel kombiniert werden)

Produktinfo zu Füßen S/WB 350, S/WB 351 und S/WB 352:

- aus produktionstechnischen Gründen werden bei CH-102 hinten Füße 350 und vorne Füße 351 montiert
- S/WB 352 nur bei 6-Eck 508 und Hocker 57-121 und 57-81

Bestellnummern und Skizzen

Aufpreisartikel sind rot gekennzeichnet!

Bestellnummer

860-102 re
5860-102 re

850-102 li
5850-102 li

860-82 re
5860-82 re

850-82 li
5850-82 li

860-74 re
5860-74 re



F (Fix, Standard):

☐
☐
☐
☐
☐

Chill-out-Liege
M1T (1-motorig Trafo):

☐
☐
☐
☐
☐

Chill-out-Liege
M1A (1-motorig Akku):

☐
☐
☐
☐
☐

B (Bettzeugraum):

☐
☐
☐
☐
☐

Bestellnummer

850-74 li
5850-74 li

860-62 re
5860-62 re

850-62 li
5850-62 li



F (Fix, Standard):

☐
☐
☐

Chill-out-Liege
M1T (1-motorig Trafo):

☐
☐
☐

Chill-out-Liege
M1A (1-motorig Akku):

☐
☐
☐

B (Bettzeugraum):

☐
☐
☐

Bestellnummer

890-102

890-82

840-102 re

840-82 re

830-102 li



F (Fix, Standard):

☐
☐
☐
☐
☐

Chill-out-Liege
M1T (1-motorig Trafo):

☐
☐
☐
☐
☐

Chill-out-Liege
M1A (1-motorig Akku):

☐
☐
☐
☐
☐

CHECKLISTE - BESTELLFORMULAR

Bei Bestellung bitte angeben:

- Modellnummer
- Bestellnummer
- Bezug (Achtung: keine Bezugskombi möglich!)
- Sitzpolsterung (nur bei Kaltschaum SOFT RG 40 oder Kaltschaum MITTELFEST RG 40)
- Funktionen (M1T, M1A, Doppelliege, Bettzeugraum, motorische Vorziehfunktion, Relaxfunktion, Drehteil)
- Lehnvariante: Nr. 1 oder Nr. 2
- Armteiler
- Anzahl der Nackenstützen
- Nackenstützenbügel: Chrom oder Schwarz
- Fußart
- Holzart (nur bei Holzfüßen): Buche oder Eiche
- Beizton (nur bei Holzfüßen):
 - Buche lt. Beiztonkarte
 - Eiche: natur geölt Nr. 400 oder licht geölt Nr. 405

Produktinfo für Typenkombinationen/Zusammenstellungen:

- Kürzungen/Verlängerungen sind aus technischen Gründen nicht möglich
- es wird empfohlen, Funktionselemente (M1T oder M1A) nur im Zusammenhang mit einer Nackenstütze zu verwenden
- Achtung! Kombination mit EE501 muss mindestens auf einer Seite einen Artikel inkl. DL-Funktion enthalten! Kein Weiterbau mit M1T/M1A möglich!

Produktinfo für Funktionen M1T und M1A:

- nur bei Einzelelementen und Chaiselongue möglich
- aus produktionstechnischen Gründen werden auf Funktionselementen

Stützfüße montiert

Produktinfo für Doppelliege:

- Aufleger bei Bezug Stoff: Standard Stoff
- Aufleger bei Bezug Leder: Standard Gradbezug
Leder gegen Aufpreis erhältlich

Produktinfo für 6-Eck:

- 508: - mit allen Typen kombinierbar, außer Doppelliege
- Relaxfunktion gegen Aufpreis erhältlich

Produktinfo für Eckbank mit Drehteil:

- Eckbank mit Drehteil in Kombination mit einer Doppelliege, Vorziehbank oder einem Funktionselement bestellbar, aber gleichzeitig nur eine von den Funktionen auslösbar

Produktinfo für Nackenstützenbügel:




- in Chrom und Schwarz möglich, frei kombinierbar (ein Chromfuß kann auch mit einem schwarzem Nackenstützenbügel kombiniert werden)




Produktinfo zu Füßen S/WB 350, S/WB 351 und S/WB 352:





- aus produktionstechnischen Gründen werden bei CH-102 hinten Füße 350 und vorne Füße 351 montiert
- S/WB 352 nur bei 6-Eck 508 und Hocker 57-121 und 57-81 möglich

Aufpreisartikel sind rot gekennzeichnet!

Bestellnummern und Skizzen

Bestellnummer	830-82 li	800-102	800-82
			
F (Fix, Standard):	<input type="checkbox"/>	<input type="checkbox"/>	<input type="checkbox"/>
Chill-out-Liege M1T (1-motorig Trafo):	<input type="checkbox"/>	<input type="checkbox"/>	<input type="checkbox"/>
Chill-out-Liege M1A (1-motorig Akku):	<input type="checkbox"/>	<input type="checkbox"/>	<input type="checkbox"/>

Bestellnummer	946-186 re 5946-186 re	945-186 li 5945-186 li	508
			
F (Fix, Standard):	<input type="checkbox"/>	<input type="checkbox"/>	<input type="checkbox"/>
B (Bettzeugraum):	<input type="checkbox"/>	<input type="checkbox"/>	
D (Drehteil):	<input type="checkbox"/>	<input type="checkbox"/>	
V (Relaxfunktion):			<input type="checkbox"/>

Bestellnummer	505 501	30-62	57-121	57-81
				
F (Fix, Standard):	<input type="checkbox"/>	<input type="checkbox"/>	<input type="checkbox"/>	<input type="checkbox"/>
M1T (1-motorig Trafo):		<input type="checkbox"/>		
M1A (1-motorig Akku):		<input type="checkbox"/>		
B (Bettzeugraum):			<input type="checkbox"/>	<input type="checkbox"/>

CHECKLISTE - BESTELLFORMULAR

Bei Bestellung bitte angeben:

- Modellnummer
- Bestellnummer
- Bezug (Achtung: keine Bezugskombi möglich!)
- Sitzpolsterung (nur bei Kaltschaum SOFT RG 40 oder Kaltschaum MITTELFEST RG 40)
- Funktionen (M1T, M1A, Doppelliege, Bettzeugraum, motorische Vorziehfunktion, Relaxfunktion, Drehteil)
- Lehnvariante: Nr. 1 oder Nr. 2
- Armteillart
- Anzahl der Nackenstützen
- Nackenstützenbügel: Chrom oder Schwarz
- Fußart
- Holzart (nur bei Holzfüßen): Buche oder Eiche
- Beizton (nur bei Holzfüßen):
 - Buche lt. Beiztonkarte
 - Eiche: natur geölt Nr. 400 oder licht geölt Nr. 405

Produktinfo für Typenkombinationen/Zusammenstellungen:

- Kürzungen/Verlängerungen sind aus technischen Gründen nicht möglich
- es wird empfohlen, Funktionselemente (M1T oder M1A) nur im Zusammenhang mit einer Nackenstütze zu verwenden
- Achtung! Kombination mit EE501 muss mindestens auf einer Seite einen Artikel inkl. DL-Funktion enthalten! Kein Weiterbau mit M1T/M1A möglich!

Produktinfo für Funktionen M1T und M1A:

- nur bei Einzelelementen und Chaiselongue möglich
- aus produktionstechnischen Gründen werden auf Funktionselementen

Stützfüße montiert

Produktinfo für Doppelliege:

- Aufleger bei Bezug Stoff: Standard Stoff
- Aufleger bei Bezug Leder: Standard Gradlbezug
Leder gegen Aufpreis erhältlich

Produktinfo für 6-Eck:

- 508: - mit allen Typen kombinierbar, außer Doppelliege
- Relaxfunktion gegen Aufpreis erhältlich

Produktinfo für Eckbank mit Drehteil:

- Eckbank mit Drehteil in Kombination mit einer Doppelliege, Vorziehbank oder einem Funktionselement bestellbar, aber gleichzeitig nur eine von den Funktionen auslösbar

Produktinfo für Nackenstützenbügel:

- in Chrom und Schwarz möglich, frei kombinierbar (ein Chromfuß kann auch mit einem schwarzem Nackenstützenbügel kombiniert werden)

Produktinfo zu Füßen S/WB 350, S/WB 351 und S/WB 352:

- aus produktionstechnischen Gründen werden bei CH-102 hinten Füße 350 und vorne Füße 351 montiert
- S/WB 352 nur bei 6-Eck 508 und Hocker 57-121 und 57-81 möglich

Aufpreisartikel sind rot gekennzeichnet!

Lehnvarianten



Nr. 1



Nr. 2

Armlehne



Armteil A
inkl. Funktion
Breite: 14-28 cm
Höhe: 51-74 cm



Armteil B
Breite: 25 cm
Höhe: 63 cm



Armteil C
Breite: 14 cm
Höhe: 61 cm

Füße

Fußhöhe: 16 cm



S 342
Schwarz



WB 342
Edelstahloptik



S 289
Schwarz



WB 289
Edelstahloptik



H689
Holz

Buche lackiert:

- ☐ natur Nr. 108
- ☐ nuss Nr. 115
- ☐ nuss Nr. 119
- ☐ schwarz Nr. 250

Eiche geölt:

- ☐ Eiche natur geölt (Nr. 400)
- ☐ Eiche licht geölt (Nr. 405)

Aufpreis



S 350
Schwarz



S 351
Schwarz
bei CH-102
vorne montiert



S 352
Schwarz
nur bei 6-Eck 508
und HO
57-121, 57-81
möglich

Aufpreis



WB 350
Edelstahloptik



WB 351
Edelstahloptik
bei CH-102
vorne montiert



WB 352
Edelstahloptik
nur bei 6-Eck 508
und HO
57-121, 57-81
möglich

Sitzqualität



Polyäther-
schaum



Aufpreis
Kaltschaum
SOFT



Aufpreis
Kaltschaum
MITTELFEST

Nackenstützen

Die Länge der Nackenstütze wird immer an die Größe der Typen angepasst.



Nr. 87

Stück: _____

Nackenstützenbügel:



chrom



schwarz

Bezugsstoff / Leder

Lieferwoche _____

Kommission _____

Alle in der Preisliste angegebenen Maße sind Zirkumaße!
 Alle in der Preisliste angeführten Skizzen dienen lediglich als Symbolskizzen!
 Bei beigeestellten Stoffen wird der Preis der Stoffgruppe 8 berechnet!

Kürzungen und Verlängerungen der Typenteile sind aus technischen Gründen nicht möglich!

Gesamthöhe: 90 cm
 Gesamthöhe mit NS: 115 cm
 Gesamttiefe: 88 cm
 Sitzhöhe: 46 cm
 Sitztiefe: 52 cm

*Bestellnummer in () für
 spiegelbildliche Variante

Bestellnummer

Aufpreis für
 Motorfunktion
1-motorig Trafo
 pro Sitzelement
 nur bei Einzelementen



-M1T

Aufpreis für
 Motorfunktion
1-motorig Akku
 pro Sitzelement
 nur bei Einzelementen



-M1A

Aufpreis für
 Chill-out-Liege
1-motorig Trafo
 zu Chaiselongue



-M1T

Maß:
 Maß mit Armteil A:
 Maß mit Armteil B:
 Maß mit Armteil C:
 Tiefe:

Preis

599,-

799,-

699,-

Alle in der Preisliste angegebenen Maße sind Zirkumaße!
 Alle in der Preisliste angeführten Skizzen dienen lediglich als Symbolskizzen!
 Bei beigeestellten Stoffen wird der Preis der Stoffgruppe 8 berechnet!

Kürzungen und Verlängerungen der Typenteile sind aus technischen Gründen nicht möglich!

Gesamthöhe: 90 cm
 Gesamthöhe mit NS: 115 cm
 Gesamttiefe: 88 cm
 Sitzhöhe: 46 cm
 Sitztiefe: 52 cm

*Bestellnummer in () für
 spiegelbildliche Variante

Bestellnummer

Aufpreis für
 Chill-out-Liege
1-motorig Akku
 zu Chaiselongue



-M1A

Aufpreis für
 Chill-out-Liege
1-motorig-Trafo
 zu CH freistehend



- M1T

Aufpreis für
 Chill-out-Liege
1-motorig-Akku
 zu CH freistehend



- M1A

Maß:
 Maß mit Armteil A:
 Maß mit Armteil B:
 Maß mit Armteil C:
 Tiefe:

Preis

899,-

699,-

899,-

Alle in der Preisliste angegebenen Maße sind Zirkumaße!
 Alle in der Preisliste angeführten Skizzen dienen lediglich als Symbolskizzen!
 Bei beigeestellten Stoffen wird der Preis der Stoffgruppe 8 berechnet!

Kürzungen und Verlängerungen der Typenteile sind aus technischen Gründen nicht möglich!

Gesamthöhe: 90 cm
 Gesamthöhe mit NS: 115 cm
 Gesamttiefe: 88 cm
 Sitzhöhe: 46 cm
 Sitztiefe: 52 cm

*Bestellnummer in () für
 spiegelbildliche Variante

Bestellnummer

Aufpreis für
 Doppelliegefunktion
 zu Bank 2-sitzig



-DL

Aufpreis für
 Vorziehfunktion
 mit Motor
 zu Bank 2-sitzig



-AM

Aufpreis für
 Bettzeugraum
 zu Element mit Abschluss



-B

Maß:
 Maß mit Armteil A:
 Maß mit Armteil B:
 Maß mit Armteil C:
 Tiefe:

Preis

499,-

449,-

179,-

Alle in der Preisliste angegebenen Maße sind Zirkumaße!
 Alle in der Preisliste angeführten Skizzen dienen lediglich als Symbolskizzen!
 Bei beigeestellten Stoffen wird der Preis der Stoffgruppe 8 berechnet!

Kürzungen und Verlängerungen der Typenteile sind aus technischen Gründen nicht möglich!

Gesamthöhe: 90 cm
 Gesamthöhe mit NS: 115 cm
 Gesamttiefe: 88 cm
 Sitzhöhe: 46 cm
 Sitztiefe: 52 cm

*Bestellnummer in () für
 spiegelbildliche Variante

Bestellnummer

Aufpreis für
 Bettzeugraum
 zu Chaiselongue Tief



-B

Aufpreis für
 Bettzeugraum
 zu Chaiselongue



-B

Aufpreis für
 Bettzeugraum
 zu Eckbank



-B

Maß:
 Maß mit Armteil A:
 Maß mit Armteil B:
 Maß mit Armteil C:
 Tiefe:

Preis

299,-

249,-

199,-

Alle in der Preisliste angegebenen Maße sind Zirkumaße!
 Alle in der Preisliste angeführten Skizzen dienen lediglich als Symbolskizzen!
 Bei beigeestellten Stoffen wird der Preis der Stoffgruppe 8 berechnet!

Kürzungen und Verlängerungen der Typenteile sind aus technischen Gründen nicht möglich!

Gesamthöhe: 90 cm
 Gesamthöhe mit NS: 115 cm
 Gesamttiefe: 88 cm
 Sitzhöhe: 46 cm
 Sitztiefe: 52 cm

*Bestellnummer in () für
 spiegelbildliche Variante

Bestellnummer

Aufpreis für
 Bettzeugraum
 zu Hocker



-B

Aufpreis für
 Drehteil
 bei Eckbank
 (in Kombination mit
 Bettzeugraum



-D

Aufpreis für
 Verstellung
 zu 6-Eck 508



-V

Maß:
 Maß mit Armteil A:
 Maß mit Armteil B:
 Maß mit Armteil C:
 Tiefe:

Preis




119,-

499,-

299,-

Alle in der Preisliste angegebenen Maße sind Zirkamaße!
 Alle in der Preisliste angeführten Skizzen dienen lediglich als Symbolskizzen!
 Bei beigestellten Stoffen wird der Preis der Stoffgruppe 8 berechnet!



Kürzungen und Verlängerungen der Typenteile sind aus technischen Gründen nicht möglich!

Gesamthöhe: 90 cm Gesamthöhe mit NS: 115 cm Gesamttiefe: 88 cm Sitzhöhe: 46 cm Sitztiefe: 52 cm *Bestellnummer in () für spiegelbildliche Variante Bestellnummer	Sitzgruppe bestehend aus:  210-164, 860-102 (220-164, 850-102)*	Sitzgruppe bestehend aus: Basiskonfiguration zur Auswahl von Motorfunktionen  110-82, 100-82, 860-102 (120-82, 100-82, 850-102)*	Sitzgruppe bestehend aus:  210-148, 946-186 (220-148, 945-186)*
Maß: Maß mit Armteil A: Maß mit Armteil B: Maß mit Armteil C: Tiefe:	300-328x167 322x167 300x167	- 302-330x167 324x167 302x164 DL-Funktion nicht möglich VZB-Funktion nicht möglich	253-267x210 264x210 253x210
nur GCP (Gr. 8) nur GFS (Gr. 8) nur DCT (Gr. 8) Stoffgr. 4-5 Stoffgr. 8 Stoffgr. 12 Stoffgr. 13-16 Stoffgr. 18-20 Stoffgr. 22 Stoffgr. 30 Stoffgr. 40 Stoffgr. 45	2.299,- 2.299,- 2.646,- 2.646,- 2.772,- 2.944,- 3.186,- 3.270,- 3.307,- 3.349,- 3.561,- 3.752,-	2.499,- 2.499,- 2.802,- 2.802,- 2.961,- 3.205,- 3.510,- 3.598,- 3.638,- 3.687,- 3.917,- 4.122,-	2.499,- 2.499,- 2.688,- 2.688,- 2.805,- 2.921,- 3.128,- 3.212,- 3.254,- 3.291,- 3.517,- 3.717,-
nur EVI (Gr. C) Ledergr. B/T Ledergr. C Ledergr. D/V/W Ledergr. F Ledergr. G	4.231,- 4.322,- 4.525,- 4.732,- 5.097,- 5.551,-	4.443,- 4.564,- 4.860,- 5.072,- 5.451,- 5.914,-	4.213,- 4.297,- 4.504,- 4.711,- 5.093,- 5.556,-
AP für Kaltschaum Soft	179,-	179,-	179,-
AP für Kaltschaum Mittelfest	179,-	179,-	179,-
AP für Füße S 350 / S 351 / S 352	249,-	249,-	279,-
AP für Füße WB 350 / WB 351 / WB 352	299,-	299,-	329,-
Stoffbedarf in m bei B 1,4 m ohne Rapport			

Preise in () : Rücken Futter Preise

Alle in der Preisliste angegebenen Maße sind Zirkumaße!
Alle in der Preisliste angeführten Skizzen dienen lediglich als Symbolskizzen!
Bei beigeestellten Stoffen wird der Preis der Stoffgruppe 8 berechnet!

Kürzungen und Verlängerungen der Typenteile sind aus technischen Gründen nicht möglich!




<p>Gesamthöhe: 90 cm Gesamthöhe mit NS: 115 cm Gesamttiefe: 88 cm Sitzhöhe: 46 cm Sitztiefe: 52 cm</p> <p>*Bestellnummer in () für spiegelbildliche Variante</p> <p>Bestellnummer</p>	<p>Sitzgruppe bestehend aus:</p>  <p>210-164, 508, 146-74 (220-164, 508, 145-74)*</p>	<p>Sitzgruppe bestehend aus:</p>  <p>850-74, 200-124, 946-186 (860-74, 200-124, 945-186)*</p>	
<p>Maß: Maß mit Armteil A: Maß mit Armteil B: Maß mit Armteil C: Tiefe:</p>	<p>- 281x231 292x231 281x231</p>	<p>167x309x210 167x320x210 167x309x210</p>	
nur GCP (Gr. 8)	3.200,-	3.433,-	
nur GFS (Gr. 8)	3.200,-	3.433,-	
nur DCT (Gr. 8)	3.268,-	3.512,-	
Stoffgr. 4-5	3.268,-	3.512,-	
Stoffgr. 8	3.396,-	3.673,-	
Stoffgr. 12	3.542,-	3.840,-	
Stoffgr. 13-16	3.782,-	4.110,-	
Stoffgr. 18-20	3.885,-	4.217,-	
Stoffgr. 22	3.929,-	4.269,-	
Stoffgr. 30	3.978,-	4.322,-	
Stoffgr. 40	4.236,-	4.604,-	
Stoffgr. 45	4.466,-	4.862,-	
nur EVI (Gr. C)	4.960,-	5.505,-	
Ledergr. B/T	5.065,-	5.619,-	
Ledergr. C	5.302,-	5.884,-	
Ledergr. D/V/W	5.542,-	6.152,-	
Ledergr. F	5.965,-	6.638,-	
Ledergr. G	6.489,-	7.229,-	
AP für Kaltschaum Soft	179,-	249,-	
AP für Kaltschaum Mittelfest	179,-	249,-	
AP für Füße S 350 / S 351 / S 352	249,-	349,-	
AP für Füße WB 350 / WB 351 / WB 352	279,-	399,-	
Stoffbedarf in m bei B 1,4 m ohne Rapport			

Preise in () : Rücken Futter Preise

Alle in der Preisliste angeführten Skizzen dienen lediglich als Symbolskizzen!
Bei beigeestellten Stoffen wird der Preis der Stoffgruppe 8 berechnet!

Kürzungen und Verlängerungen der Typenteile sind aus technischen Gründen nicht möglich!

Die Bestellnummer 2230-... bezieht sich auf Bank 2-sitzig mit Doppelliegefunktion.
ACHTUNG: Aufpreis für DL-Funktion noch nicht enthalten!




<p>Gesamthöhe: 90 cm Gesamthöhe mit NS: 115 cm Gesamttiefe: 88 cm Sitzhöhe: 46 cm Sitztiefe: 52 cm</p> <p>*Bestellnummer in () für spiegelbildliche Variante</p> <p>Bestellnummer</p>	<p>Bank 2-sitzig mit 2 Armteilen Basisvariante (alle Sitzeinheiten Fix)</p>  <p>230-164 / 2230-164</p>	<p>Bank 2-sitzig mit 2 Armteilen Basisvariante (alle Sitzeinheiten Fix)</p>  <p>230-148 / 2230-148</p>	<p>Bank 2-sitzig mit 2 Armteilen Basisvariante (alle Sitzeinheiten Fix)</p>  <p>230-124 / 2230-124</p>
<p>Maß: Maß mit Armteil A: Maß mit Armteil B: Maß mit Armteil C: Tiefe:</p>	<p>- 192-220 214 192 88</p>	<p>- 176-204 198 176 88</p>	<p>- 152-180 174 152 88</p>
<p>nur GCP (Gr. 8) nur GFS (Gr. 8) nur DCT (Gr. 8) Stoffgr. 4-5 Stoffgr. 8 Stoffgr. 12 Stoffgr. 13-16 Stoffgr. 18-20 Stoffgr. 22 Stoffgr. 30 Stoffgr. 40 Stoffgr. 45</p>	<p>1.618,- 1.618,- 1.650,- 1.650,- 1.718,- 1.792,- 1.916,- 1.967,- 1.990,- 2.016,- 2.148,- 2.269,-</p>	<p>1.541,- 1.541,- 1.571,- 1.571,- 1.636,- 1.706,- 1.825,- 1.869,- 1.895,- 1.916,- 2.041,- 2.158,-</p>	<p>1.464,- 1.464,- 1.494,- 1.494,- 1.555,- 1.620,- 1.732,- 1.776,- 1.797,- 1.820,- 1.936,- 2.044,-</p>
<p>nur EVI (Gr. C) Ledergr. B/T Ledergr. C Ledergr. D/V/W Ledergr. F Ledergr. G</p>	<p>2.299,- 2.579,- 2.705,- 2.826,- 3.044,- 3.314,-</p>	<p>1.999,- 2.446,- 2.560,- 2.674,- 2.879,- 3.130,-</p>	<p>2.260,- 2.311,- 2.416,- 2.523,- 2.712,- 2.947,-</p>
<p>AP für Kaltschaum Soft</p>	79,-	69,-	59,-
<p>AP für Kaltschaum Mittelfest</p>	79,-	69,-	59,-
<p>AP für Füße S 350 / S 351 / S 352</p>	149,-	149,-	149,-
<p>AP für Füße WB 350 / WB 351 / WB 352</p>	199,-	199,-	199,-
<p>Stoffbedarf in m bei B 1,4 m ohne Rapport</p>	9,1	8,6	8,1

Preise in () : Rücken Futter Preise

Alle in der Preislste angerunnten Skizzen dienen lediglich als Symbolskizzen!
Bei beigeestellten Stoffen wird der Preis der Stoffgruppe 8 berechnet!

Kürzungen und Verlängerungen der Typenteile sind aus technischen Gründen nicht möglich!




Die Bestellnummer 2220-.../2210-... bezieht sich auf Bank 2-sitzig mit Doppelliegefunktion.
ACHTUNG: Aufpreis für DL-Funktion noch nicht enthalten!

<p>Gesamthöhe: 90 cm Gesamthöhe mit NS: 115 cm Gesamttiefe: 88 cm Sitzhöhe: 46 cm Sitztiefe: 52 cm</p> <p>*Bestellnummer in () für spiegelbildliche Variante</p> <p>Bestellnummer</p>	<p>Bank 2-sitzig mit 1 Armteil Basisvariante (alle Sitzeinheiten Fix)</p>  <p>220-164 / 2220-164 re (210-164 / 2210-164 li)*</p>	<p>Bank 2-sitzig mit 1 Armteil Basisvariante (alle Sitzeinheiten Fix)</p>  <p>220-148 / 2220-148 re (210-148 / 2210-148 li)*</p>	<p>Bank 2-sitzig mit 1 Armteil Basisvariante (alle Sitzeinheiten Fix)</p>  <p>220-124 / 2220-124 re (210-124 / 2210-124 li)*</p>
<p>Maß: Maß mit Armteil A: Maß mit Armteil B: Maß mit Armteil C: Tiefe:</p>	<p>- 179-193 190 179 88</p>	<p>- 163-177 174 163 88</p>	<p>- 139-153 150 139 88</p>
<p>nur GCP (Gr. 8) nur GFS (Gr. 8) nur DCT (Gr. 8) Stoffgr. 4-5 Stoffgr. 8 Stoffgr. 12 Stoffgr. 13-16 Stoffgr. 18-20 Stoffgr. 22 Stoffgr. 30 Stoffgr. 40 Stoffgr. 45</p>	<p>1.301,- 1.301,- 1.324,- 1.324,- 1.378,- 1.436,- 1.538,- 1.585,- 1.604,- 1.627,- 1.739,- 1.841,-</p>	<p>1.222,- 1.222,- 1.243,- 1.243,- 1.299,- 1.352,- 1.448,- 1.490,- 1.508,- 1.527,- 1.634,- 1.729,-</p>	<p>1.143,- 1.143,- 1.166,- 1.166,- 1.215,- 1.266,- 1.355,- 1.392,- 1.413,- 1.431,- 1.529,- 1.618,-</p>
<p>nur EVI (Gr. C) Ledergr. B/T Ledergr. C Ledergr. D/V/W Ledergr. F Ledergr. G</p>	<p>2.076,- 2.116,- 2.220,- 2.325,- 2.514,- 2.749,-</p>	<p>1.943,- 1.981,- 2.078,- 2.172,- 2.348,- 2.565,-</p>	<p>1.808,- 1.846,- 1.932,- 2.023,- 2.183,- 2.379,-</p>
<p>AP für Kaltschaum Soft</p>	<p>79,-</p>	<p>69,-</p>	<p>59,-</p>
<p>AP für Kaltschaum Mittelfest</p>	<p>79,-</p>	<p>69,-</p>	<p>59,-</p>
<p>AP für Füße S 350 / S 351 / S 352</p>	<p>79,-</p>	<p>79,-</p>	<p>79,-</p>
<p>AP für Füße WB 350 / WB 351 / WB 352</p>	<p>99,-</p>	<p>99,-</p>	<p>99,-</p>
<p>Stoffbedarf in m bei B 1,4 m ohne Rapport</p>	<p>7,8</p>	<p>7,3</p>	<p>6,8</p>

Preise in () : Rücken Futter Preise

Alle in der Preisliste angegebenen Maße sind Zirkumaße!
 Alle in der Preisliste angeführten Skizzen dienen lediglich als Symbolskizzen!
 Bei beigeestellten Stoffen wird der Preis der Stoffgruppe 8 berechnet!

Kürzungen und Verlängerungen der Typenteile sind aus technischen Gründen nicht möglich!




Gesamthöhe: 90 cm Gesamthöhe mit NS: 115 cm Gesamtiefe: 88 cm Sitzhöhe: 46 cm Sitztiefe: 52 cm	Element mit 1 Armteil Basisvariante (Fix)	Element mit 1 Armteil Basisvariante (Fix)	Element mit 1 Armteil Basisvariante (Fix)
Bestellnummer in () für spiegelbildliche Variante Bestellnummer	 120-82 re (110-82 li)	 120-74 re (110-74 li)*	 120-62 re (110-62 li)*
Maß: Maß mit Armteil A: Maß mit Armteil B: Maß mit Armteil C: Tiefe:	- 97-111 108 97 88	- 89-103 100 89 88	- 77-91 88 77 88
nur GCP (Gr. 8) nur GFS (Gr. 8) nur DCT (Gr. 8) Stoffgr. 4-5 Stoffgr. 8 Stoffgr. 12 Stoffgr. 13-16 Stoffgr. 18-20 Stoffgr. 22 Stoffgr. 30 Stoffgr. 40 Stoffgr. 45	866,- 866,- 891,- 891,- 945,- 1.019,- 1.117,- 1.147,- 1.159,- 1.178,- 1.252,- 1.317,-	843,- 843,- 866,- 866,- 912,- 978,- 1.071,- 1.096,- 1.110,- 1.124,- 1.194,- 1.259,-	824,- 824,- 845,- 845,- 891,- 952,- 1.015,- 1.040,- 1.052,- 1.064,- 1.129,- 1.189,-
nur EVI (Gr. C) Ledergr. B/T Ledergr. C Ledergr. D/V/W Ledergr. F Ledergr. G	1.359,- 1.403,- 1.520,- 1.580,- 1.699,- 1.839,-	1.299,- 1.341,- 1.448,- 1.511,- 1.615,- 1.748,-	1.227,- 1.266,- 1.369,- 1.427,- 1.527,- 1.650,-
AP für Kaltschaum Soft	39,-	39,-	29,-
AP für Kaltschaum Mittelfest	39,-	39,-	29,-
AP für Füße S 350 / S 351 / S 352	79,-	79,-	79,-
AP für Füße WB 350 / WB 351 / WB 352	99,-	99,-	99,-
Stoffbedarf in m bei B 1,4 m ohne Rapport	5,2	4,8	4,5

Preise in () : Rücken Futter Preise

Alle in der Preisliste angeführten Skizzen dienen lediglich als Symbolskizzen!
Bei beigeestellten Stoffen wird der Preis der Stoffgruppe 8 berechnet!

Kürzungen und Verlängerungen der Typenteile sind aus technischen Gründen nicht möglich!




Die Bestellnummer 2200-... bezieht sich auf Bank 2-sitzig mit Doppelliegefunktion.
ACHTUNG: Aufpreis für DL-Funktion noch nicht enthalten!

<p>Gesamthöhe: 90 cm Gesamthöhe mit NS: 115 cm Gesamttiefe: 88 cm Sitzhöhe: 46 cm Sitztiefe: 52 cm</p> <p>*Bestellnummer in () für spiegelbildliche Variante</p> <p>Bestellnummer</p>	<p>Bank 2-sitzig ohne Armteil Basisvariante (alle Sitzeinheiten Fix)</p>  <p>200-164 / 2200-164</p>	<p>Bank 2-sitzig ohne Armteil Basisvariante (alle Sitzeinheiten Fix)</p>  <p>200-148 / 2200-148</p>	<p>Bank 2-sitzig ohne Armteil Basisvariante (alle Sitzeinheiten Fix)</p>  <p>200-124 / 2200-124</p>
<p>Maß: Maß mit Armteil A: Maß mit Armteil B: Maß mit Armteil C: Tiefe:</p>	<p>166 - - - 88</p>	<p>150 - - - 88</p>	<p>126 - - - 88</p>
<p>nur GCP (Gr. 8) nur GFS (Gr. 8) nur DCT (Gr. 8) Stoffgr. 4-5 Stoffgr. 8 Stoffgr. 12 Stoffgr. 13-16 Stoffgr. 18-20 Stoffgr. 22 Stoffgr. 30 Stoffgr. 40 Stoffgr. 45</p>	<p>978,- 978,- 994,- 994,- 1.038,- 1.087,- 1.168,- 1.201,- 1.220,- 1.236,- 1.329,- 1.417,-</p>	<p>898,- 898,- 917,- 917,- 954,- 999,- 1.075,- 1.108,- 1.124,- 1.140,- 1.227,- 1.306,-</p>	<p>822,- 822,- 838,- 838,- 873,- 912,- 982,- 1.012,- 1.026,- 1.043,- 1.120,- 1.194,-</p>
<p>nur EVI (Gr. C) Ledergr. B/T Ledergr. C Ledergr. D/V/W Ledergr. F Ledergr. G</p>	<p>1.625,- 1.648,- 1.736,- 1.825,- 1.985,- 2.176,-</p>	<p>1.492,- 1.515,- 1.594,- 1.676,- 1.820,- 1.997,-</p>	<p>1.357,- 1.378,- 1.450,- 1.522,- 1.650,- 1.811,-</p>
AP für Kaltschaum Soft	79,-	69,-	59,-
AP für Kaltschaum Mittelfest	79,-	69,-	59,-
AP für Füße S 350 / S 351 / S 352	-	-	-
AP für Füße WB 350 / WB 351 / WB 352	-	-	-
Stoffbedarf in m bei B 1,4 m ohne Rapport	6,5	5,0	5,5

Preise in () : Rücken Futter Preise

Alle in der Preisliste angegebenen Maße sind Zirkumaße!
 Alle in der Preisliste angeführten Skizzen dienen lediglich als Symbolskizzen!
 Bei beigeestellten Stoffen wird der Preis der Stoffgruppe 8 berechnet!




Kürzungen und Verlängerungen der Typenteile sind aus technischen Gründen nicht möglich!

Gesamthöhe: 90 cm Gesamthöhe mit NS: 115 cm Gesamtiefe: 88 cm Sitzhöhe: 46 cm Sitztiefe: 52 cm *Bestellnummer in () für spiegelbildliche Variante Bestellnummer	Element ohne Armteil Basisvariante (Fix)  100-82	Element ohne Armteil Basisvariante (Fix)  100-74	Element ohne Armteil Basisvariante (Fix)  100-62
Maß: Maß mit Armteil A: Maß mit Armteil B: Maß mit Armteil C: Tiefe:	84 - - - 88	76 - - - 88	64 - - - 88
nur GCP (Gr. 8) nur GFS (Gr. 8) nur DCT (Gr. 8) Stoffgr. 4-5 Stoffgr. 8 Stoffgr. 12 Stoffgr. 13-16 Stoffgr. 18-20 Stoffgr. 22 Stoffgr. 30 Stoffgr. 40 Stoffgr. 45	570,- 570,- 589,- 589,- 621,- 677,- 745,- 766,- 775,- 787,- 843,- 894,-	545,- 545,- 559,- 559,- 594,- 633,- 694,- 715,- 722,- 733,- 784,- 831,-	514,- 514,- 531,- 531,- 559,- 598,- 640,- 659,- 666,- 675,- 719,- 761,-
nur EVI (Gr. C) Ledergr. B/T Ledergr. C Ledergr. D/V/W Ledergr. F Ledergr. G	929,- 954,- 1.036,- 1.085,- 1.168,- 1.273,-	866,- 889,- 968,- 1.010,- 1.087,- 1.182,-	796,- 819,- 889,- 926,- 996,- 1.082,-
AP für Kaltschaum Soft	39,-	39,-	29,-
AP für Kaltschaum Mittelfest	39,-	39,-	29,-
AP für Füße S 350 / S 351 / S 352	-	-	-
AP für Füße WB 350 / WB 351 / WB 352	-	-	-
Stoffbedarf in m bei B 1,4 m ohne Rapport	3,9	3,5	3,1

Preise in () : Rücken Futter Preise

Alle in der Preisliste angegebenen Maße sind Zirkamaße!
 Alle in der Preisliste angeführten Skizzen dienen lediglich als Symbolskizzen!
 Bei beigeestellten Stoffen wird der Preis der Stoffgruppe 8 berechnet!

Kürzungen und Verlängerungen der Typenteile sind aus technischen Gründen nicht möglich!




Gesamthöhe: 90 cm Gesamthöhe mit NS: 115 cm Gesamttiefe: 88 cm Sitzhöhe: 46 cm Sitztiefe: 52 cm	Element mit Abschluss Basisvariante (Fix)	Element mit Abschluss Basisvariante (Fix)	Element mit Abschluss Basisvariante (Fix)
Bestellnummer in () für spiegelbildliche Variante Bestellnummer	 146-82 re (145-82 li)	 146-74 re (145-74 li)*	 146-62 re (145-62 li)*
Maß: Maß mit Armteil A: Maß mit Armteil B: Maß mit Armteil C: Tiefe:	137 - - - 88	129 - - - 88	117 - - - 88
nur GCP (Gr. 8) nur GFS (Gr. 8) nur DCT (Gr. 8) Stoffgr. 4-5 Stoffgr. 8 Stoffgr. 12 Stoffgr. 13-16 Stoffgr. 18-20 Stoffgr. 22 Stoffgr. 30 Stoffgr. 40 Stoffgr. 45	833,- 833,- 852,- 852,- 884,- 924,- 985,- 1.012,- 1.026,- 1.038,- 1.106,- 1.168,-	798,- 798,- 817,- 817,- 850,- 887,- 945,- 971,- 982,- 994,- 1.059,- 1.115,-	766,- 766,- 782,- 782,- 815,- 850,- 903,- 931,- 940,- 952,- 1.010,- 1.068,-
nur EVI (Gr. C) Ledergr. B/T Ledergr. C Ledergr. D/V/W Ledergr. F Ledergr. G	1.313,- 1.338,- 1.403,- 1.469,- 1.585,- 1.725,-	1.257,- 1.280,- 1.343,- 1.406,- 1.515,- 1.650,-	1.196,- 1.224,- 1.280,- 1.341,- 1.445,- 1.573,-
AP für Kaltschaum Soft	79,-	69,-	59,-
AP für Kaltschaum Mittelfest	79,-	69,-	59,-
AP für Füße S 350 / S 351 / S 352	79,-	79,-	79,-
AP für Füße WB 350 / WB 351 / WB 352	99,-	99,-	99,-
Stoffbedarf in m bei B 1,4 m ohne Rapport	4,7	4,4	4,2

Preise in () : Rücken Futter Preise

Alle in der Preisliste angeführten Skizzen dienen lediglich als Symbolskizzen!
Bei beigeestellten Stoffen wird der Preis der Stoffgruppe 8 berechnet!

Kürzungen und Verlängerungen der Typenteile sind aus technischen Gründen nicht möglich!

Die Bestellnummer 5863-.../5853... bezieht sich auf Chaiselongue mit Doppelliegefunktion.
ACHTUNG: Aufpreis für DL-Funktion noch nicht enthalten!




<p>Gesamthöhe: 90 cm Gesamthöhe mit NS: 115 cm Gesamttiefe: 88 cm Sitzhöhe: 46 cm Sitztiefe: 52 cm</p> <p>*Bestellnummer in () für spiegelbildliche Variante</p> <p>Bestellnummer</p>	<p>Chaiselongue Tief mit 1 Armteil Basisvariante (Fix)</p>  <p>863-102 / 5863-102 re (853-102 / 5853-102 li)*</p>	<p>Chaiselongue Tief mit 1 Armteil Basisvariante (Fix)</p>  <p>863-82 / 5863-82 re (853-82 / 5853-82 li)*</p>	<p>Chaiselongue Tief mit 1 Armteil Basisvariante (Fix)</p>  <p>863-74 / 5863-74 re (853-74 / 5853-74 li)*</p>
<p>Maß: Maß mit Armteil A: Maß mit Armteil B: Maß mit Armteil C: Tiefe:</p>	<p>- 121-135 132 121 191</p>	<p>- 101-115 112 101 191</p>	<p>- 93-107 104 93 191</p>
<p>nur GCP (Gr. 8) nur GFS (Gr. 8) nur DCT (Gr. 8) Stoffgr. 4-5 Stoffgr. 8 Stoffgr. 12 Stoffgr. 13-16 Stoffgr. 18-20 Stoffgr. 22 Stoffgr. 30 Stoffgr. 40 Stoffgr. 45</p>	<p>1.403,- 1.403,- 1.441,- 1.441,- 1.522,- 1.601,- 1.704,- 1.746,- 1.762,- 1.785,- 1.890,- 1.983,-</p>	<p>1.268,- 1.268,- 1.301,- 1.301,- 1.376,- 1.445,- 1.538,- 1.573,- 1.590,- 1.608,- 1.704,- 1.788,-</p>	<p>1.224,- 1.224,- 1.255,- 1.255,- 1.324,- 1.394,- 1.483,- 1.515,- 1.532,- 1.548,- 1.641,- 1.722,-</p>
<p>nur EVI (Gr. C) Ledergr. B/T Ledergr. C Ledergr. D/V/W Ledergr. F Ledergr. G</p>	<p>2.213,- 2.262,- 2.362,- 2.462,- 2.646,- 2.870,-</p>	<p>1.999,- 2.046,- 2.137,- 2.225,- 2.383,- 2.584,-</p>	<p>1.916,- 1.962,- 2.046,- 2.134,- 2.286,- 2.469,-</p>
<p>AP für Kaltschaum Soft</p>	<p>99,-</p>	<p>119,-</p>	<p>79,-</p>
<p>AP für Kaltschaum Mittelfest</p>	<p>99,-</p>	<p>119,-</p>	<p>79,-</p>
<p>AP für Füße S 350 / S 351 / S 352</p>	<p>179,-</p>	<p>179,-</p>	<p>149,-</p>
<p>AP für Füße WB 350 / WB 351 / WB 352</p>	<p>229,-</p>	<p>199,-</p>	<p>199,-</p>
<p>Stoffbedarf in m bei B 1,4 m ohne Rapport</p>	<p>7,2</p>	<p>6,4</p>	<p>6,2</p>

Preise in () : Rücken Futter Preise

Alle in der Preisliste angeführten Skizzen dienen lediglich als Symbolskizzen!
Bei beigeestellten Stoffen wird der Preis der Stoffgruppe 8 berechnet!

Kürzungen und Verlängerungen der Typenteile sind aus technischen Gründen nicht möglich!

Die Bestellnummern 5863-.../5853-... und 5860-.../5850-... beziehen sich auf Chaiselongue mit Doppelliegefunktion.
ACHTUNG: Aufpreis für DL-Funktion noch nicht enthalten!




<p>Gesamthöhe: 90 cm Gesamthöhe mit NS: 115 cm Gesamttiefe: 88 cm Sitzhöhe: 46 cm Sitztiefe: 52 cm</p> <p>*Bestellnummer in () für spiegelbildliche Variante</p> <p>Bestellnummer</p>	<p>Chaiselongue Tief mit 1 Armteil Basisvariante (Fix)</p>  <p>863-62 / 5863-62 re (853-62 / 5853-62 li)*</p>	<p>Chaiselongue mit 1 Armteil Basisvariante (Fix)</p>  <p>860-102 / 5860-102 re (850-102 / 5850-102 li)*</p>	<p>Chaiselongue mit 1 Armteil Basisvariante (Fix)</p>  <p>860-82 / 5860-82 re (850-82 / 5850-82 li)*</p>
<p>Maß: Maß mit Armteil A: Maß mit Armteil B: Maß mit Armteil C: Tiefe:</p>	<p>- 81-95 92 81 191</p>	<p>- 121-135 132 121 167</p>	<p>- 101-115 112 101 167</p>
<p>nur GCP (Gr. 8) nur GFS (Gr. 8) nur DCT (Gr. 8) Stoffgr. 4-5 Stoffgr. 8 Stoffgr. 12 Stoffgr. 13-16 Stoffgr. 18-20 Stoffgr. 22 Stoffgr. 30 Stoffgr. 40 Stoffgr. 45</p>	<p>1.152,- 1.152,- 1.182,- 1.182,- 1.248,- 1.310,- 1.394,- 1.429,- 1.441,- 1.455,- 1.538,- 1.615,-</p>	<p>1.282,- 1.282,- 1.322,- 1.322,- 1.394,- 1.508,- 1.648,- 1.685,- 1.704,- 1.722,- 1.822,- 1.911,-</p>	<p>1.241,- 1.241,- 1.275,- 1.275,- 1.343,- 1.413,- 1.508,- 1.541,- 1.562,- 1.576,- 1.669,- 1.753,-</p>
<p>nur EVI (Gr. C) Ledergr. B/T Ledergr. C Ledergr. D/V/W Ledergr. F Ledergr. G</p>	<p>1.797,- 1.841,- 1.920,- 1.999,- 2.139,- 2.309,-</p>	<p>2.155,- 2.206,- 2.304,- 2.407,- 2.584,- 2.802,-</p>	<p>1.971,- 2.016,- 2.106,- 2.197,- 2.358,- 2.556,-</p>
<p>AP für Kaltschaum Soft</p>	<p>79,-</p>	<p>99,-</p>	<p>79,-</p>
<p>AP für Kaltschaum Mittelfest</p>	<p>79,-</p>	<p>99,-</p>	<p>79,-</p>
<p>AP für Füße S 350 / S 351 / S 352</p>	<p>149,-</p>	<p>179,-</p>	<p>149,-</p>
<p>AP für Füße WB 350 / WB 351 / WB 352</p>	<p>199,-</p>	<p>229,-</p>	<p>199,-</p>
<p>Stoffbedarf in m bei B 1,4 m ohne Rapport</p>	<p>5,7</p>	<p>6,8</p>	<p>6,3</p>

Preise in () : Rücken Futter Preise

Alle in der Preisliste angetuhrten Skizzen dienen lediglich als Symbolskizzen!
Bei beigeestellten Stoffen wird der Preis der Stoffgruppe 8 berechnet!

Kürzungen und Verlängerungen der Typenteile sind aus technischen Gründen nicht möglich!




Die Bestellnummer 5860-.../5850-... bezieht sich auf Chaiselongue mit Doppelliegefunktion.
ACHTUNG: Aufpreis für DL-Funktion noch nicht enthalten!

<p>Gesamthöhe: 90 cm Gesamthöhe mit NS: 115 cm Gesamttiefe: 88 cm Sitzhöhe: 46 cm Sitztiefe: 52 cm</p> <p>*Bestellnummer in () für spiegelbildliche Variante</p> <p>Bestellnummer</p>	<p>Chaiselongue mit 1 Armteil Basisvariante (Fix)</p>  <p>860-74 / 5860-74 re (850-74 / 5850-74 li)*</p>	<p>Chaiselongue mit 1 Armteil Basisvariante (Fix)</p>  <p>860-62 / 5860-62 re (850-62 / 5850-62 li)*</p>	<p>Chaiselongue mit 2 Armteilen freistehend</p>  <p>890-102</p>
<p>Maß: Maß mit Armteil A: Maß mit Armteil B: Maß mit Armteil C: Tiefe:</p>	<p>- 93-107 104 93 167</p>	<p>- 81-95 92 81 167</p>	<p>- 134-158 152 134 167</p>
<p>nur GCP (Gr. 8) nur GFS (Gr. 8) nur DCT (Gr. 8) Stoffgr. 4-5 Stoffgr. 8 Stoffgr. 12 Stoffgr. 13-16 Stoffgr. 18-20 Stoffgr. 22 Stoffgr. 30 Stoffgr. 40 Stoffgr. 45</p>	<p>1.194,- 1.194,- 1.229,- 1.229,- 1.294,- 1.359,- 1.448,- 1.483,- 1.497,- 1.515,- 1.601,- 1.680,-</p>	<p>1.133,- 1.133,- 1.166,- 1.166,- 1.227,- 1.289,- 1.373,- 1.406,- 1.417,- 1.431,- 1.513,- 1.585,-</p>	<p>1.499,- 1.499,- 1.499,- 1.655,- 1.748,- 1.848,- 2.025,- 2.074,- 2.095,- 2.120,- 2.239,- 2.351,-</p>
<p>nur EVI (Gr. C) Ledergr. B/T Ledergr. C Ledergr. D/V/W Ledergr. F Ledergr. G</p>	<p>1.878,- 1.925,- 2.009,- 2.090,- 2.244,- 2.428,-</p>	<p>1.774,- 1.818,- 1.895,- 1.971,- 2.113,- 2.281,-</p>	<p>2.609,- 2.658,- 2.774,- 2.888,- 3.096,- 3.347,-</p>
<p>AP für Kaltschaum Soft</p>	<p>79,-</p>	<p>79,-</p>	<p>99,-</p>
<p>AP für Kaltschaum Mittelfest</p>	<p>79,-</p>	<p>79,-</p>	<p>99,-</p>
<p>AP für Füße S 350 / S 351 / S 352</p>	<p>149,-</p>	<p>149,-</p>	<p>229,-</p>
<p>AP für Füße WB 350 / WB 351 / WB 352</p>	<p>199,-</p>	<p>199,-</p>	<p>279,-</p>
<p>Stoffbedarf in m bei B 1,4 m ohne Rapport</p>	<p>5,9</p>	<p>5,5</p>	<p>8,4</p>

Preise in () : Rücken Futter Preise

Alle in der Preisliste angegebenen Maße sind Zirkumaße!
 Alle in der Preisliste angeführten Skizzen dienen lediglich als Symbolskizzen!
 Bei beigeestellten Stoffen wird der Preis der Stoffgruppe 8 berechnet!

Kürzungen und Verlängerungen der Typenteile sind aus technischen Gründen nicht möglich!




Gesamthöhe: 90 cm Gesamthöhe mit NS: 115 cm Gesamttiefe: 88 cm Sitzhöhe: 46 cm Sitztiefe: 52 cm *Bestellnummer in () für spiegelbildliche Variante Bestellnummer	Chaiselongue mit 2 Armteilen freistehend  890-82	Chaiselongue mit 1 Armteil freistehend  840-102 re (830-102 li)*	Chaiselongue mit 1 Armteil freistehend  840-82 re (830-82 li)*
Maß: Maß mit Armteil A: Maß mit Armteil B: Maß mit Armteil C: Tiefe:	114-138 132 114 167	123-136 134 123 167	103-116 114 103 167
nur GCP (Gr. 8) nur GFS (Gr. 8) nur DCT (Gr. 8) Stoffgr. 4-5 Stoffgr. 8 Stoffgr. 12 Stoffgr. 13-16 Stoffgr. 18-20 Stoffgr. 22 Stoffgr. 30 Stoffgr. 40 Stoffgr. 45	1.487,- 1.487,- 1.525,- 1.525,- 1.611,- 1.704,- 1.867,- 1.906,- 1.925,- 1.948,- 2.055,- 2.153,-	1.350,- 1.350,- 1.383,- 1.383,- 1.462,- 1.545,- 1.694,- 1.736,- 1.753,- 1.776,- 1.878,- 1.974,-	1.234,- 1.234,- 1.262,- 1.262,- 1.334,- 1.410,- 1.545,- 1.580,- 1.599,- 1.615,- 1.711,- 1.797,-
nur EVI (Gr. C) Ledergr. B/T Ledergr. C Ledergr. D/V/W Ledergr. F Ledergr. G	2.388,- 2.437,- 2.537,- 2.639,- 2.826,- 3.054,-	2.223,- 2.260,- 2.362,- 2.462,- 2.644,- 2.867,-	2.020,- 2.055,- 2.146,- 2.234,- 2.400,- 2.602,-
AP für Kaltschaum Soft	99,-	99,-	99,-
AP für Kaltschaum Mittelfest	99,-	99,-	99,-
AP für Füße S 350 / S 351 / S 352	179,-	299,-	249,-
AP für Füße WB 350 / WB 351 / WB 352	199,-	339,-	299,-
Stoffbedarf in m bei B 1,4 m ohne Rapport	7,5	7,3	6,5

Preise in () : Rücken Futter Preise

Alle in der Preisliste angerundeten Skizzen dienen lediglich als Symbolskizzen!
Bei beigeestellten Stoffen wird der Preis der Stoffgruppe 8 berechnet!

Kürzungen und Verlängerungen der Typenteile sind aus technischen Gründen nicht möglich!

Die Bestellnummer 5946-.../5945-... bezieht sich auf Eckbank mit Doppelliegefunktion.
ACHTUNG: Aufpreis für DL-Funktion noch nicht enthalten!




<p>Gesamthöhe: 90 cm Gesamthöhe mit NS: 115 cm Gesamttiefe: 88 cm Sitzhöhe: 46 cm Sitztiefe: 52 cm</p> <p>*Bestellnummer in () für spiegelbildliche Variante</p> <p>Bestellnummer</p>	<p>Chaiselongue ohne Armteilen freistehend</p>  <p>800-102</p>	<p>Chaiselongue ohne Armteilen freistehend</p>  <p>800-82</p>	<p>Eckbank mit Abschluss Basisvariante (Fix)</p>  <p>946-186 / 5946-186 re (945-186 / 5945-186 li)*</p>
<p>Maß: Maß mit Armteil A: Maß mit Armteil B: Maß mit Armteil C: Tiefe:</p>	<p>116</p> <p>167</p>	<p>96</p> <p>167</p>	<p>210</p> <p>-</p> <p>-</p> <p>90</p>
<p>nur GCP (Gr. 8) nur GFS (Gr. 8) nur DCT (Gr. 8) Stoffgr. 4-5 Stoffgr. 8 Stoffgr. 12 Stoffgr. 13-16 Stoffgr. 18-20 Stoffgr. 22 Stoffgr. 30 Stoffgr. 40 Stoffgr. 45</p>	<p>1.087,- 1.087,- 1.113,- 1.113,- 1.175,- 1.248,- 1.373,- 1.408,- 1.422,- 1.438,- 1.529,- 1.613,-</p>	<p>959,- 959,- 982,- 982,- 1.038,- 1.096,- 1.203,- 1.234,- 1.245,- 1.262,- 1.336,- 1.401,-</p>	<p>1.417,- 1.417,- 1.445,- 1.445,- 1.506,- 1.569,- 1.680,- 1.722,- 1.746,- 1.764,- 1.883,- 1.988,-</p>
<p>nur EVI (Gr. C) Ledergr. B/T Ledergr. C Ledergr. D/V/W Ledergr. F Ledergr. G</p>	<p>1.829,- 1.857,- 1.943,- 2.034,- 2.193,- 2.388,-</p>	<p>1.620,- 1.646,- 1.720,- 1.797,- 1.936,- 2.106,-</p>	<p>2.269,- 2.316,- 2.425,- 2.539,- 2.744,- 2.991,-</p>
AP für Kaltschaum Soft	99,-	99,-	99,-
AP für Kaltschaum Mittelfest	99,-	99,-	99,-
AP für Füße S 350 / S 351 / S 352	179,-	149,-	199,-
AP für Füße WB 350 / WB 351 / WB 352	199,-	179,-	249,-
Stoffbedarf in m bei B 1,4 m ohne Rapport	6,3	5,2	8,0

Preise in () : Rücken Futter Preise

Alle in der Preisliste angeführten Skizzen dienen lediglich als Symbolskizzen!
Bei beigeestellten Stoffen wird der Preis der Stoffgruppe 8 berechnet!

Kürzungen und Verlängerungen der Typenteile sind aus technischen Gründen nicht möglich!




Die Bestellnummer 501 bezieht sich auf Eckelement mit Doppelliegefunktion.
ACHTUNG: Aufpreis für DL-Funktion noch nicht enthalten!

<p>Gesamthöhe: 90 cm Gesamthöhe mit NS: 115 cm Gesamttiefe: 88 cm Sitzhöhe: 46 cm Sitztiefe: 52 cm</p> <p>*Bestellnummer in () für spiegelbildliche Variante</p> <p>Bestellnummer</p>	<p>6-Eck Basisvariante (Fix) Achtung! Mit Typen inkl. Doppelliegefunktion nicht kombinierbar!</p>  <p>508</p>	<p>Eckelement Maße in () bei Kombination mit Doppelliege</p>  <p>505 / 501</p>	<p>Sessel mit 2 Armteilen Basisvariante (Fix)</p>  <p>30-62</p>
<p>Maß: Maß mit Armteil A: Maß mit Armteil B: Maß mit Armteil C: Tiefe:</p>	<p>102 - - - 102</p>	<p>90 - - - 90</p>	<p>- 90-118 112 90 88</p>
<p>nur GCP (Gr. 8) nur GFS (Gr. 8) nur DCT (Gr. 8) Stoffgr. 4-5 Stoffgr. 8 Stoffgr. 12 Stoffgr. 13-16 Stoffgr. 18-20 Stoffgr. 22 Stoffgr. 30 Stoffgr. 40 Stoffgr. 45</p>	<p>1.101,- 1.101,- 1.127,- 1.127,- 1.168,- 1.220,- 1.299,- 1.329,- 1.343,- 1.357,- 1.438,- 1.511,-</p>	<p>854,- 854,- 870,- 870,- 908,- 947,- 1.015,- 1.045,- 1.057,- 1.071,- 1.145,- 1.215,-</p>	<p>1.182,- 1.182,- 1.208,- 1.208,- 1.257,- 1.306,- 1.390,- 1.422,- 1.438,- 1.452,- 1.536,- 1.613,-</p>
<p>nur EVI (Gr. C) Ledergr. B/T Ledergr. C Ledergr. D/V/W Ledergr. F Ledergr. G</p>	<p>1.627,- 1.669,- 1.739,- 1.811,- 1.936,- 2.090,-</p>	<p>1.287,- 1.313,- 1.376,- 1.436,- 1.543,- 1.680,-</p>	<p>1.734,- 1.781,- 1.853,- 1.925,- 2.058,- 2.218,-</p>
AP für Kaltschaum Soft	39,-	29,-	29,-
AP für Kaltschaum Mittelfest	39,-	29,-	29,-
AP für Füße S 350 / S 351 / S 352	79,-	-	149,-
AP für Füße WB 350 / WB 351 / WB 352	99,-	-	199,-
Stoffbedarf in m bei B 1,4 m ohne Rapport	5,5	5,1	5,8

Preise in () : Rücken Futter Preise

Alle in der Preisliste angegebenen Maße sind Zirkamaße!
 Alle in der Preisliste angeführten Skizzen dienen lediglich als Symbolskizzen!
 Bei beigeestellten Stoffen wird der Preis der Stoffgruppe 8 berechnet!




Kürzungen und Verlängerungen der Typenteile sind aus technischen Gründen nicht möglich!

Gesamthöhe: 90 cm Gesamthöhe mit NS: 115 cm Gesamttiefe: 88 cm Sitzhöhe: 46 cm Sitztiefe: 52 cm *Bestellnummer in () für spiegelbildliche Variante Bestellnummer	Hocker Basisvariante (Fix)  57-121	Hocker Basisvariante (Fix)  57-81	1 Nackenstütze passend zu CH-102  Nr. 87
Maß: Maß mit Armteil A: Maß mit Armteil B: Maß mit Armteil C: Tiefe:	132 - - - 67	92 - - - 67	102 - - - -
nur GCP (Gr. 8) nur GFS (Gr. 8) nur DCT (Gr. 8) Stoffgr. 4-5 Stoffgr. 8 Stoffgr. 12 Stoffgr. 13-16 Stoffgr. 18-20 Stoffgr. 22 Stoffgr. 30 Stoffgr. 40 Stoffgr. 45	599,- 599,- 673,- 673,- 695,- 712,- 732,- 749,- 758,- 766,- 814,- 858,-	547,- 547,- 560,- 560,- 581,- 589,- 606,- 618,- 625,- 630,- 666,- 698,-	229,- 229,- 229,- 247,- 249,- 252,- 262,- 272,- 274,- 277,- 301,- 319,-
nur EVI (Gr. C) Ledergr. B/T Ledergr. C Ledergr. D/V/W Ledergr. F Ledergr. G	930,- 938,- 991,- 1.032,- 1.107,- 1.199,-	699,- 756,- 792,- 824,- 882,- 954,-	299,- 329,- 341,- 361,- 380,- 422,-
AP für Kaltschaum Soft	59,-	39,-	-
AP für Kaltschaum Mittelfest	59,-	39,-	-
AP für Füße S 350 / S 351 / S 352	149,-	149,-	-
AP für Füße WB 350 / WB 351 / WB 352	199,-	199,-	-
Stoffbedarf in m bei B 1,4 m ohne Rapport	3,1	2,3	1,4

Preise in () : Rücken Futter Preise

Alle in der Preisliste angegebenen Maße sind Zirkumaße!
 Alle in der Preisliste angeführten Skizzen dienen lediglich als Symbolskizzen!
 Bei beigeestellten Stoffen wird der Preis der Stoffgruppe 8 berechnet!

Kürzungen und Verlängerungen der Typenteile sind aus technischen Gründen nicht möglich!

Gesamthöhe: 90 cm Gesamthöhe mit NS: 115 cm Gesamttiefe: 88 cm Sitzhöhe: 46 cm Sitztiefe: 52 cm	1 Nackenstütze passend zu 2B-164 und EL/CH-82	1 Nackenstütze passend zu 2B-148 und EL/CH-74	1 Nackenstütze 3B-186, 2B-124, EL/CH-62, EB, EE, TE und SE
			
*Bestellnummer in () für spiegelbildliche Variante Bestellnummer	Nr. 87	Nr. 87	Nr. 87
Maß: Maß mit Armteil A: Maß mit Armteil B: Maß mit Armteil C: Tiefe:	82 - - - -	74 - - - -	62 - - - -
nur GCP (Gr. 8)	209,-	199,-	199,-
nur GFS (Gr. 8)	209,-	199,-	199,-
nur DCT (Gr. 8)	209,-	199,-	199,-
Stoffgr. 4-5	232,-	225,-	215,-
Stoffgr. 8	240,-	227,-	217,-
Stoffgr. 12	242,-	232,-	222,-
Stoffgr. 13-16	249,-	240,-	230,-
Stoffgr. 18-20	257,-	245,-	232,-
Stoffgr. 22	259,-	252,-	235,-
Stoffgr. 30	264,-	254,-	237,-
Stoffgr. 40	282,-	272,-	254,-
Stoffgr. 45	301,-	287,-	267,-
nur EVI (Gr. C)	279,-	249,-	249,-
Ledergr. B/T	301,-	289,-	274,-
Ledergr. C	316,-	301,-	284,-
Ledergr. D/V/W	329,-	316,-	294,-
Ledergr. F	353,-	336,-	314,-
Ledergr. G	375,-	361,-	333,-
AP für Kaltschaum Soft	-	-	-
AP für Kaltschaum Mittelfest	-	-	-
AP für Füße S 350 / S 351 / S 352	-	-	-
AP für Füße WB 350 / WB 351 / WB 352	-	-	-
Stoffbedarf in m bei B 1,4 m ohne Rapport	1,2	1,1	0,9

Preise in () : Rücken Futter Preise

Alle in der Preisliste angegebenen Maße sind Zirkamaße!
 Alle in der Preisliste angeführten Skizzen dienen lediglich als Symbolskizzen!
 Bei beigeestellten Stoffen wird der Preis der Stoffgruppe 8 berechnet!




Kürzungen und Verlängerungen der Typenteile sind aus technischen Gründen nicht möglich!

Gesamthöhe: 90 cm Gesamthöhe mit NS: 115 cm Gesamttiefe: 88 cm Sitzhöhe: 46 cm Sitztiefe: 52 cm	Aufpreis für Aufleger in Leder zu Doppelliege-164	Aufpreis für Aufleger in Leder zu Doppelliege-148	Aufpreis für Aufleger in Leder zu Doppelliege-124
*Bestellnummer in () für spiegelbildliche Variante Bestellnummer			
Maß: Maß mit Armteil A: Maß mit Armteil B: Maß mit Armteil C: Tiefe:			
nur GCP (Gr. 8)	-	-	-
nur GFS (Gr. 8)	-	-	-
nur DCT (Gr. 8)	-	-	-
Stoffgr. 4-5	-	-	-
Stoffgr. 8	-	-	-
Stoffgr. 12	-	-	-
Stoffgr. 13-16	-	-	-
Stoffgr. 18-20	-	-	-
Stoffgr. 22	-	-	-
Stoffgr. 30	-	-	-
Stoffgr. 40	-	-	-
Stoffgr. 45	-	-	-
nur EVI (Gr. C)	284,-	264,-	235,-
Ledergr. B/T	287,-	267,-	237,-
Ledergr. C	314,-	287,-	259,-
Ledergr. D/V/W	343,-	316,-	279,-
Ledergr. F	390,-	358,-	316,-
Ledergr. G	447,-	412,-	363,-
AP für Kaltschaum Soft	-	-	-
AP für Kaltschaum Mittelfest	-	-	-
AP für Füße S 350 / S 351 / S 352	-	-	-
AP für Füße WB 350 / WB 351 / WB 352	-	-	-
Stoffbedarf in m bei B 1,4 m ohne Rapport			

Preise in () : Rücken Futter Preise

Alle in der Preisliste angegebenen Maße sind Zirkamaße!
 Alle in der Preisliste angeführten Skizzen dienen lediglich als Symbolskizzen!
 Bei beigeestellten Stoffen wird der Preis der Stoffgruppe 8 berechnet!



Kürzungen und Verlängerungen der Typenteile sind aus technischen Gründen nicht möglich!

Gesamthöhe: 90 cm Gesamthöhe mit NS: 115 cm Gesamtiefe: 88 cm Sitzhöhe: 46 cm Sitztiefe: 52 cm *Bestellnummer in () für spiegelbildliche Variante Bestellnummer	1 Flachkissen nur im Stoff!  50x50	1 Stehsaumkissen nur im Stoff!  50x50	1 Stehsaumkissen nur im Stoff!  45x45
Maß: Maß mit Armteil A: Maß mit Armteil B: Maß mit Armteil C: Tiefe:	50x50	50x50	45x45
nur GCP (Gr. 8) nur GFS (Gr. 8) nur DCT (Gr. 8) Stoffgr. 5 Stoffgr. 8 Stoffgr. 12 Stoffgr. 13-16 Stoffgr. 18-20 Stoffgr. 22 Stoffgr. 30 Stoffgr. 40 Stoffgr. 45	57,- 57,- 57,- 54,- 57,- 62,- 69,- 77,- 82,- 84,- 99,- 114,-	69,- 69,- 69,- 67,- 69,- 74,- 82,- 89,- 91,- 96,- 114,- 131,-	64,- 64,- 64,- 59,- 64,- 69,- 77,- 82,- 86,- 89,- 104,- 121,-
nur EVI (Gr. C) Ledergr. B/T Ledergr. C Ledergr. D/V/W Ledergr. F Ledergr. G			
AP für Kaltschaum Soft			
AP für Kaltschaum Mittelfest			
AP für Füße S 350 / S 351 / S 352			
AP für Füße WB 350 / WB 351 / WB 352			
Stoffbedarf in m bei B 1,4 m ohne Rapport			

Preise in () : Rücken Futter Preise

Alle in der Preisliste angegebenen Maße sind Zirkamaße!
 Alle in der Preisliste angeführten Skizzen dienen lediglich als Symbolskizzen!
 Bei beigeestellten Stoffen wird der Preis der Stoffgruppe 8 berechnet!

Kürzungen und Verlängerungen der Typenteile sind aus technischen Gründen nicht möglich!

Gesamthöhe: 90 cm Gesamthöhe mit NS: 115 cm Gesamttiefe: 88 cm Sitzhöhe: 46 cm Sitztiefe: 52 cm *Bestellnummer in () für spiegelbildliche Variante Bestellnummer	Softkissen nur im Stoff!  50x50	Softkissen nur im Stoff!  40x40	
Maß: Maß mit Armteil A: Maß mit Armteil B: Maß mit Armteil C: Tiefe:	50x50	40x40	
nur GCP (Gr. 8)	69,-	59,-	
nur GFS (Gr. 8)	69,-	59,-	
nur DCT (Gr. 8)	69,-	59,-	
Stoffgr. 5	64,-	57,-	
Stoffgr. 8	69,-	59,-	
Stoffgr. 12	74,-	64,-	
Stoffgr. 13-16	79,-	69,-	
Stoffgr. 18-20	86,-	74,-	
Stoffgr. 22	89,-	79,-	
Stoffgr. 30	91,-	82,-	
Stoffgr. 40	109,-	94,-	
Stoffgr. 45	131,-	109,-	
nur EVI (Gr. C)			
Ledergr. B/T			
Ledergr. C			
Ledergr. D/V/W			
Ledergr. F			
Ledergr. G			
AP für Kaltschaum Soft			
AP für Kaltschaum Mittelfest			
AP für Füße S 350 / S 351 / S 352			
AP für Füße WB 350 / WB 351 / WB 352			
Stoffbedarf in m bei B 1,4 m ohne Rapport	0,8	0,7	

Preise in () : Rücken Futter Preise